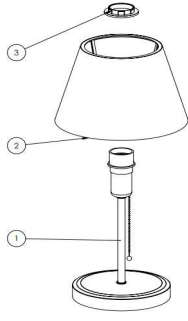


homing  
HOME COLLECTION



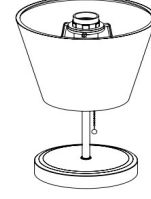
#### Ambalaj içeriği;

- |   |                                   |        |
|---|-----------------------------------|--------|
| 1 | Alt gövde (tabla ve duyma takımı) | 1 Adet |
| 2 | Abajur başlığı                    | 1 Adet |
| 3 | Duyma somunu                      | 1 Adet |

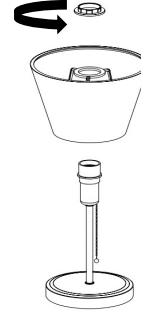
1

#### Montaj Talimatı;

- 1 Ürün ambalajından çıkan parçaların adet ve içerik bilgileri ile teyit ediniz.
- 2 "2" nolu başlık ambalajdan ters şekilde montajlı gelmektedir.

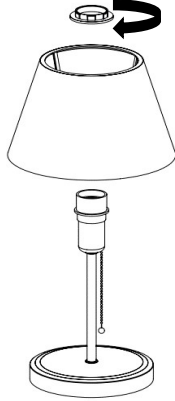


- 3 "3" nolu duyma somununu saat yönü tersine doğru çevirmek suretiyle sökünüz.



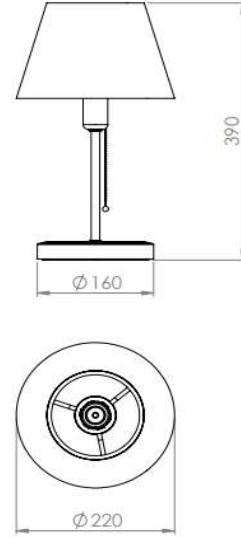
2

- 4 "2" numaralı parçayı 180 derece çevirerek "1" numaralı parçaya monte ediniz.  
"2" numaralı parçayı doğru taktıktan sonra, "3" numaralı parçayı saat yönüne



- 5 Ampülü takınız ve 220 V'lık priz girişine fişi sabitleyerek kullanıma hazırlayınız.
- 6 Aydınlatma yapmak için duyma üzerindeki anahtarlı zinciri aşağı yönde çekiniz.

3



4

LED  
9 W

E 27

13 W